

Nombre de diplômés : 34

Nombre de répondants : 24

Taux de réponse : 71 %

Origine des étudiants

Genre

Taux de réponse : 100,0%

	Nb	% cit.
Femme	16	66,7%
Homme	8	33,3%
Total	24	100,0%

Situation à l'entrée en licence pro

Taux de réponse : 100,0%

	Nb	% cit.
En emploi (hors jobs étudiants)	3	12,5%
En recherche d'emploi	1	4,2%
En études	20	83,3%
Inactif		0,0%
Autre		0,0%
Total	24	100,0%

Formation suivie en 2016-2017

Taux de réponse : 95,0%

	Nb	% obs.
Aucun	2	10,5%
BTS	8	42,1%
DUT	7	36,8%
Licence générale, licence IUP	2	10,5%
Autre licence Pro		0,0%
Master		0,0%
Autre		0,0%
Total	19	100,0%

Type de bac

Taux de réponse : 100%

	Nb	% cit.
Bac économique	10	42%
Bac scientifique	7	29%
Bac littéraire	2	8%
Bac technologique	5	21%
Bac professionnel	0	0%
Equivalence ou dispense	0	0%
Total	24	100%

Regime d'inscription

Taux de réponse : 100,0%

	Nb	% cit.
Formation initiale		0,0%
Formation continue	1	4,2%
Formation en alternance	23	95,8%
Total	24	100,0%

Nationalité

Taux de réponse : 100,0%



Age à l'obtention du diplôme

Taux de réponse : 100,0%

Moyenne = 23,1 Médiane = 22,0

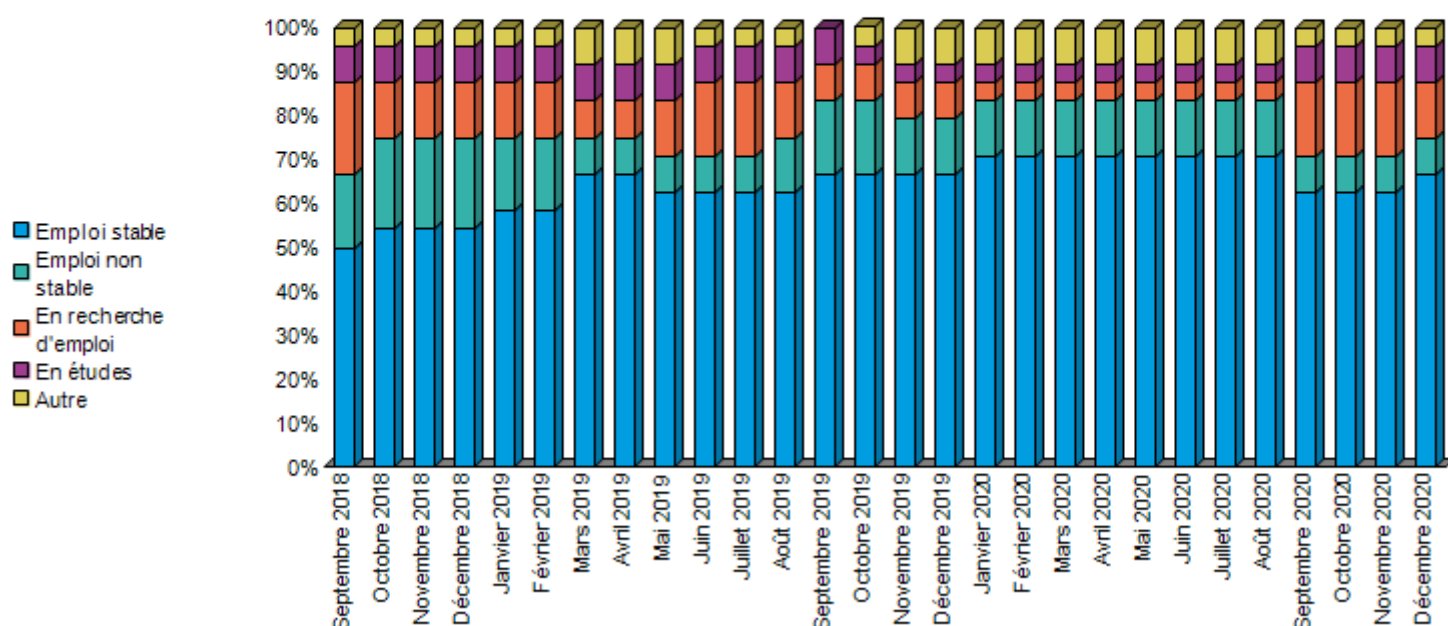
Parcours depuis l'obtention de la licence professionnelle

Durée de recherche du premier emploi (en nombre de mois) limitée aux diplômés de formation initiale n'ayant pas poursuivi d'études depuis l'obtention du diplôme

Taux de réponse : 0%

Effectifs : 0

Parcours des diplômés depuis l'obtention de la licence pro en 2018



Situation 30 mois après l'obtention de la licence professionnelle

Situation au 1er décembre 2020

Taux de réponse : 100,0%

	Nb	% cit.
En emploi	18	75,0%
En recherche d'emploi	3	12,5%
En études	2	8,3%
Inactif	1	4,2%
Total	24	100,0%

Mode d'obtention du 1er emploi limité aux diplômés de formation initiale qui ont déjà travaillé

Taux de réponse : 0%

Formation suivie au 1er décembre 2020

Taux de réponse : 100,0%

Autre	2	100,0%
Total	2	100,0%

Le taux d'emploi* est de 75,0%

Le taux d'insertion** est de 85,7%

Le taux de chômage*** est de 14,3%

Situation au 1er décembre 2020 par régime d'inscription

	Formation initiale		Formation continue		Formation en alternance	
	N	% cit.	N	% cit.	N	% cit.
En emploi			1	100%	17	74%
En recherche d'emploi				0%	3	13%
En études				0%	2	9%
Inactif				0%	1	4%
Total	0	100%	1	100%	23	100%

Caractéristiques de l'emploi occupé au 1er décembre 2020

Type de contrat de travail

Taux de réponse : 100%

	Nb	% cit.
Prof. libérale, indépendant, chef d'entreprise	1	6%
CDI, fonctionnaire	15	83%
CDD, contractuel, vacation...	2	11%
Total	18	100%

Pluriactivité

Taux de réponse : 88,9%

Oui		0,0%
Non	16	100,0%
Total	16	100,0%

Le taux d'emploi stable**** est de : 88,9%

Le taux d'emploi de niveau cadre***** est de : 5,6%

Le taux d'emploi de niveau technicien***** est de : 55,6%

Statut de l'emploi

Taux de réponse : 100,0%

Agriculteur	0	0,0%
Artisan, commerçant, chef d'entreprise	1	5,6%
Profession libérale	0	0,0%
Personnel de catégorie A de la fonction publique	0	0,0%
Ingénieur, cadre, professions intellectuelles supérieures	0	0,0%
Personnel de catégorie B de la fonction publique	0	0,0%
Emploi de niveau intermédiaire : technicien, agent de maîtrise, maîtrise administrative et commerciale, VRP	10	55,6%
Personnel de catégorie C de la fonction publique	1	5,6%
Employé administratif d'entreprise, de commerce, personnel de service	6	33,3%
Ouvrier	0	0,0%
Total	18	100,0%

Type d'employeur

Taux de réponse : 100,0%

Vous-même (Indépendant, autoentrepreneur, profession libérale, freelance)	1	5,6%
Une entreprise privée	16	88,9%
La fonction publique (d'État, territoriale ou hospitalière)	1	5,6%
Total	18	100,0%

Salaire mensuel net hors primes (en euros)

Taux de réponse : 100,0%

Moyenne = 1885,0 Médiane = 1700,0

Effectifs 16

(pour les répondants travaillant en France, à temps plein)

	Formation initiale	Formation en alternance	Formation continue
Salaire moyen		1744,0 €	4000,0 €
Salaire médian		1500,0 €	4000,0 €
Effectif	0	15	1

Quotité de travail

Taux de réponse : 100,0%

Temps plein	18	100,0%
Temps partiel		0,0%
Total	18	100,0%

Localisation de l'emploi

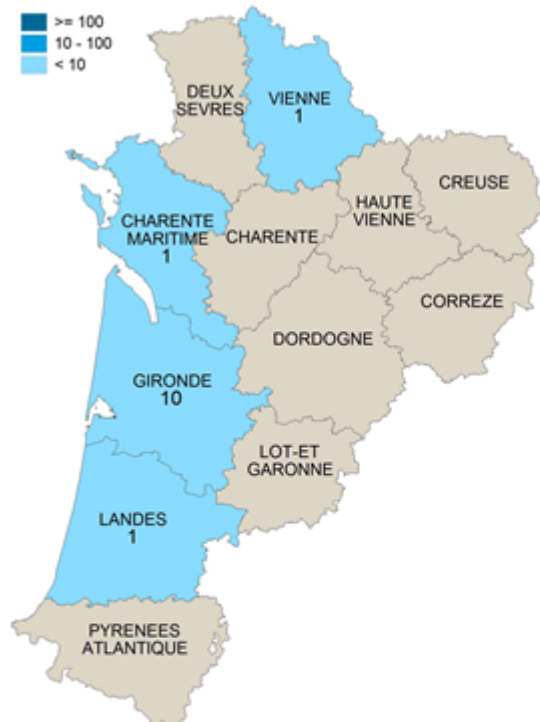
Taux de réponse : 100%

Gironde	10	56%
Nouvelle Aquitaine hors Gironde	3	17%
Autres régions	5	28%
Total	18	

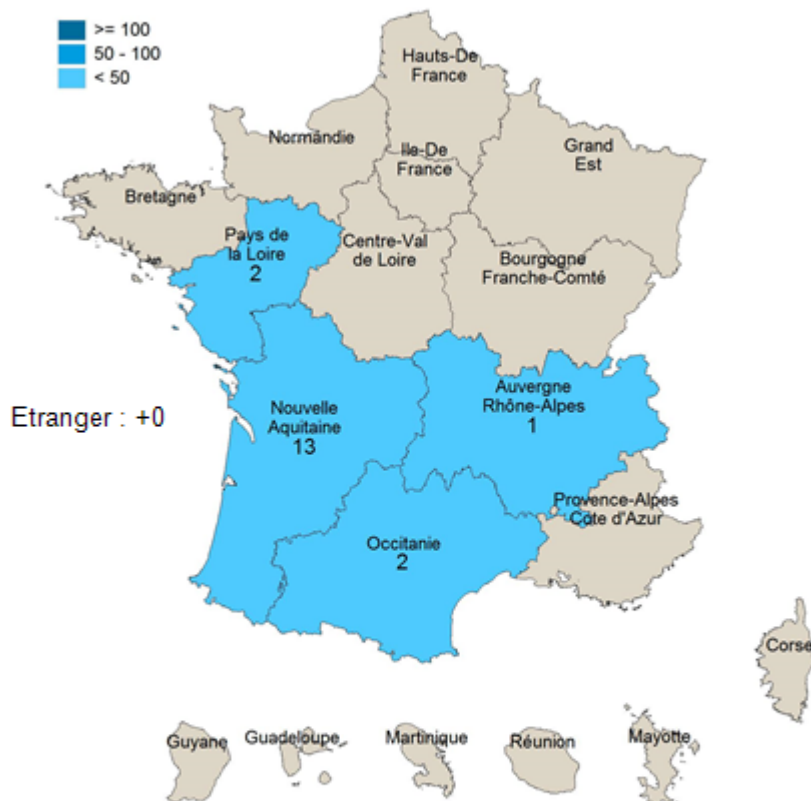
Type de contrat par type d'employeur

	Prof. libérale, indépendant, chef d'entreprise		CDI, fonctionnaire		CDD, contractuel, vacation...		Total	
	N	% cit.	N	% cit.	N	% cit.	N	% cit.
Le secteur public		0%		0%	1	100%	1	100%
Une entreprise privée		0%	15	94%	1	6%	16	100%
Vous-même (Indépendant, autoentrepreneur, profession libérale, freelance)	1	100%		0%		0%	1	100%

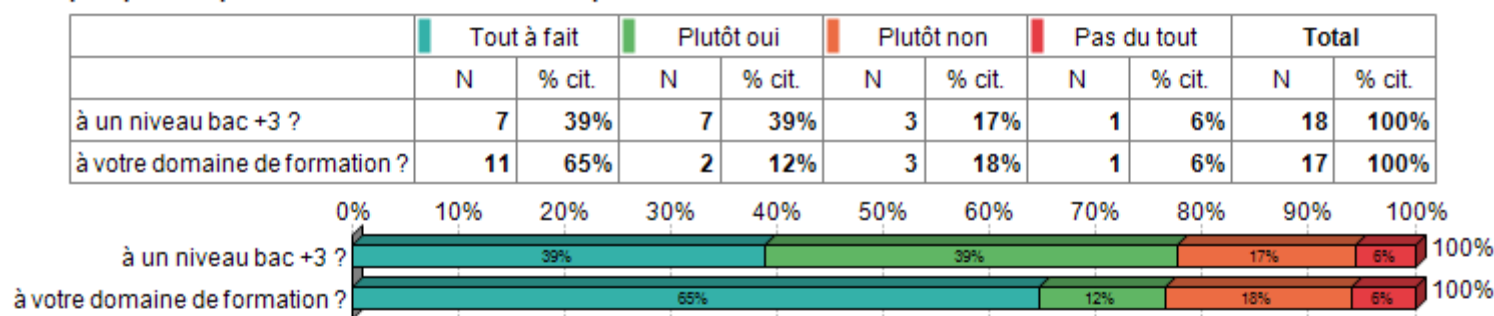
Situation géographique des emplois-Nouvelle aquitaine



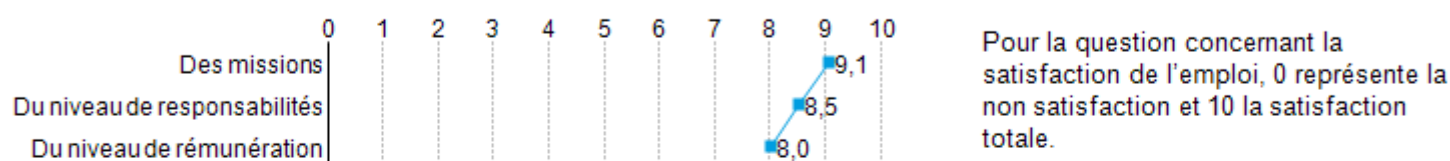
Situation géographique des emplois-France métropolitaine



L'emploi que occupé au 1er décembre 2020 correspond-il :



Satisfaction moyenne de l'emploi vis-à-vis :

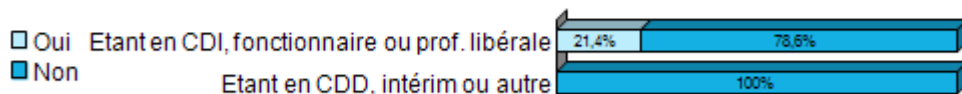


Proposition la plus proche de votre situation d'emploi

Taux de réponse : 94,4%

Vous auriez pu occuper votre emploi sans avoir obtenu votre licence	10	58,8%
La licence a joué un rôle non négligeable pour obtenir votre emploi	6	35,3%
La licence a joué un rôle décisif pour obtenir votre emploi	1	5,9%
Total	17	100,0%

Recherche d'un autre emploi malgré situation de travail



* Taux d'emploi : Nombre de personne en emploi / Nombre de répondants

**Taux d'insertion : Nombre de personne en emploi / (Nombre de personne en emploi + Nombre de personne en recherche d'emploi)

***Taux de chômage : Nombre de personne en recherche d'emploi / (Nombre de personne en emploi+ Nombre de personne en recherche d'emploi)

****Taux d'emploi stable : Nombre de personnes en CDI, fonctionnaire et Prof. libérale, indépendant, chef d'entreprise / Ensemble des répondants en emploi

*****Taux de cadres : Nombre de ingénieurs, cadres, professions intellectuelles supérieures, professions libérales, artisan, commerçants, chef d'entreprise et personnels de catégorie A de la fonction publique / Ensemble des répondants en emploi

*****Taux de technicien : Nombre de technicien, agent de maîtrise, maîtrise administrative et commerciale, VRP et personnels de catégorie B de la fonction publique / Ensemble des répondants en emploi