

Nombre de diplômés : 38

Nombre de répondants : 27

Taux de réponse : 71 %

Origine des étudiants

Genre

Taux de réponse : 100,0%

	Nb	% cit.
Femme	22	81,5%
Homme	5	18,5%
Total	27	100,0%

Situation à l'entrée en licence pro

Taux de réponse : 100,0%

	Nb	% cit.
En emploi (hors jobs étudiants)	0	0,0%
En recherche d'emploi	4	14,8%
En études	22	81,5%
Inactif	0	0,0%
Autre	1	3,7%
Total	27	100,0%

Formation suivie en 2016-2017

Taux de réponse : 100,0%

	Nb	% obs.
Aucun	1	4,5%
BTS	13	59,1%
DUT	8	36,4%
Licence générale, licence IUP	1	4,5%
Autre licence Pro	2	9,1%
Master	0	0,0%
Autre	0	0,0%
Total	22	

Type de bac

Taux de réponse : 100%

	Nb	% cit.
Bac économique	10	37%
Bac scientifique	1	4%
Bac littéraire	1	4%
Bac technologique	14	52%
Bac professionnel	1	4%
Equivalence ou dispense	0	0%
Total	27	100%

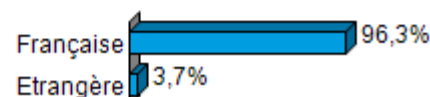
Regime d'inscription

Taux de réponse : 100,0%

	Nb	% cit.
Formation initiale	0	0,0%
Formation continue	0	0,0%
Formation en alternance	27	100,0%
Total	27	100,0%

Nationalité

Taux de réponse : 100,0%



Age à l'obtention du diplôme

Taux de réponse : 100,0%

Moyenne = 23,0 Médiane = 22,0

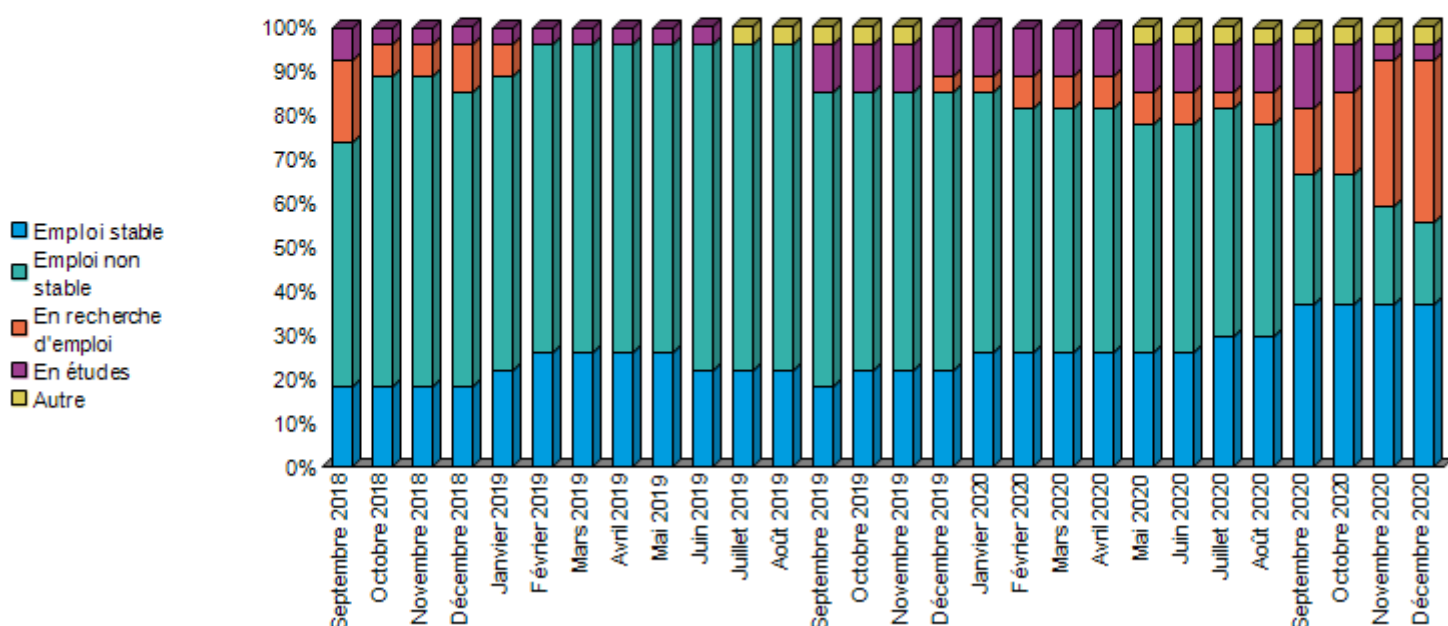
Parcours depuis l'obtention de la licence professionnelle

Durée de recherche du premier emploi (en nombre de mois) limitée aux diplômés de formation initiale n'ayant pas poursuivi d'études depuis l'obtention du diplôme

Taux de réponse : 0%

Effectifs : 0

Parcours des diplômés depuis l'obtention de la licence pro en 2018



Situation 30 mois après l'obtention de la licence professionnelle

Situation au 1er décembre 2020

Taux de réponse : 100,0%

	Nb	% cit.
En emploi	15	55,6%
En recherche d'emploi	10	37,0%
En études	1	3,7%
Inactif	1	3,7%
Total	27	100,0%

Mode d'obtention du 1er emploi limité aux diplômés de formation initiale qui ont déjà travaillé

Taux de réponse : 0%

Formation suivie au 1er décembre 2020

Taux de réponse : 100,0%

Autre	1	100,0%
Total	1	100,0%

Le taux d'emploi* est de 55,6%

Le taux d'insertion** est de 60,0%

Le taux de chômage*** est de 40,0%

Situation au 1er décembre 2020 par régime d'inscription

	Formation initiale		Formation continue		Formation en alternance	
	N	% cit.	N	% cit.	N	% cit.
En emploi					15	56%
En recherche d'emploi					10	37%
En études					1	4%
Inactif					1	4%
Total	0	100%	0	100%	27	100%

Caractéristiques de l'emploi occupé au 1er décembre 2020

Type de contrat de travail

Taux de réponse : 100%

	Nb	% cit.
CDI, fonctionnaire	10	67%
CDD, contractuel, vacation...	5	33%
Total	15	100%

Pluriactivité

Taux de réponse : 86,7%

Oui	2	15,4%
Non	11	84,6%
Total	13	100,0%

Le taux d'emploi stable**** est de : 66,7%

Le taux d'emploi de niveau cadre***** est de : 26,7%

Le taux d'emploi de niveau technicien***** est de : 66,7%

Statut de l'emploi

Taux de réponse : 100,0%

Agriculteur	0	0,0%
Artisan, commerçant, chef d'entreprise	0	0,0%
Profession libérale	0	0,0%
Personnel de catégorie A de la fonction publique	1	6,7%
Ingénieur, cadre, professions intellectuelles supérieures	3	20,0%
Personnel de catégorie B de la fonction publique	1	6,7%
Emploi de niveau intermédiaire : technicien, agent de maîtrise, maîtrise administrative et commerciale, VRP	9	60,0%
Personnel de catégorie C de la fonction publique	1	6,7%
Employé administratif d'entreprise, de commerce, personnel de service	0	0,0%
Ouvrier	0	0,0%
Total	15	100,0%

Type d'employeur

Taux de réponse : 100,0%

Une entreprise privée	9	60,0%
La fonction publique (d'État, territoriale ou hospitalière)	3	20,0%
Une entreprise publique (La Poste, SNCF, EDF, France Télévisions...)	1	6,7%
Une association ou un organisme à but non lucratif	1	6,7%
Autre	1	6,7%
Total	15	100,0%

Salaire mensuel net hors primes (en euros)

Taux de réponse : 100,0%

Moyenne = 1719,3 Médiane = 1585,5

Effectifs 12

(pour les répondants travaillant en France, à temps plein)

	Formation initiale	Formation en alternance	Formation continue
Salaire moyen		1660,8 €	
Salaire médian		1500,0 €	
Effectif	0	13	0

Quotité de travail

Taux de réponse : 100,0%

Temps plein	14	93,3%
Temps partiel	1	6,7%
Total	15	100,0%

Localisation de l'emploi

Taux de réponse : 100%

Gironde	8	53%
Nouvelle Aquitaine hors Gironde	3	20%
Autres régions	2	13%
DROM-COM	2	13%
Total	15	

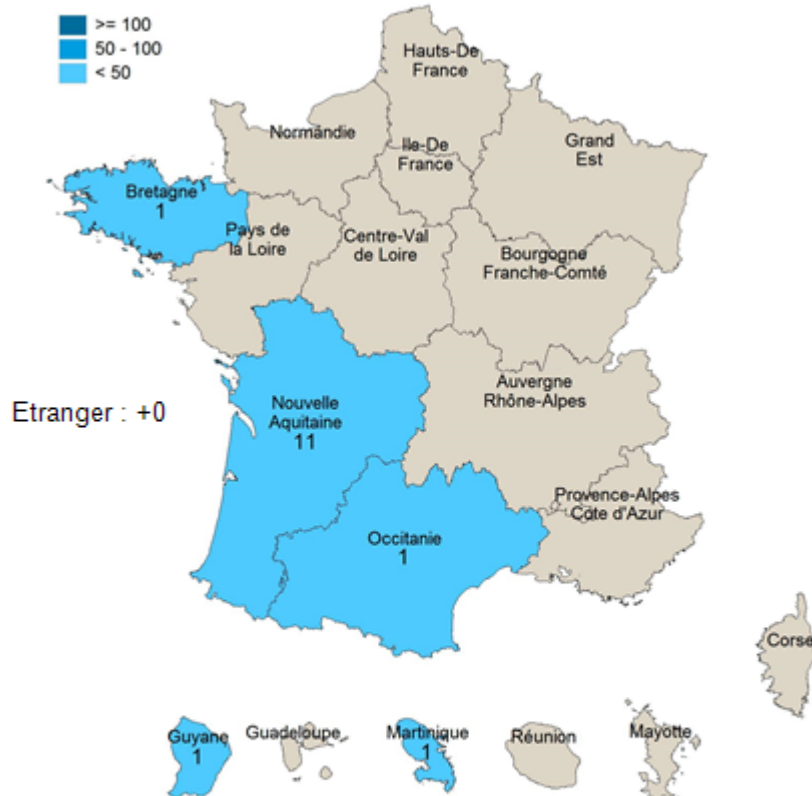
Type de contrat par type d'employeur

	CDI, fonctionnaire		CDD, contractuel, vacation...		Total	
	N	% cit.	N	% cit.	N	% cit.
Le secteur public		0%	4	100%	4	100%
Une entreprise privée	8	89%	1	11%	9	100%
Une association, un organisme à but non lucratif	1	100%		0%	1	100%
Autre	1	100%		0%	1	100%


Situation géographique des emplois-Nouvelle aquitaine



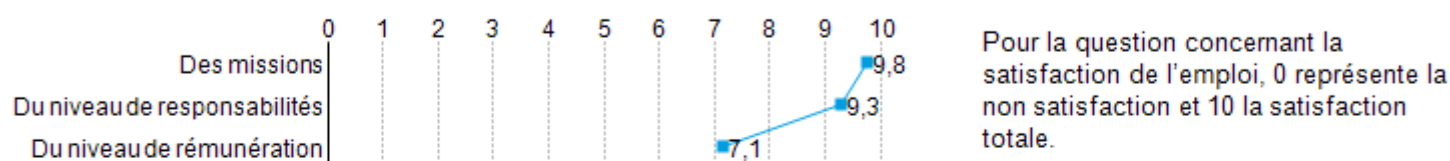
Situation géographique des emplois-France métropolitaine



L'emploi que occupé au 1er décembre 2020 correspond-il :



Satisfaction moyenne de l'emploi vis-à-vis :

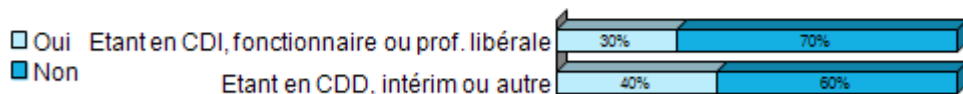


Proposition la plus proche de votre situation d'emploi

Taux de réponse : 100,0%

Vous auriez pu occuper votre emploi sans avoir obtenu votre licence	2	13,3%
La licence a joué un rôle non négligeable pour obtenir votre emploi	7	46,7%
La licence a joué un rôle décisif pour obtenir votre emploi	6	40,0%
Total	15	100,0%

Recherche d'un autre emploi malgré situation de travail



* Taux d'emploi : Nombre de personne en emploi / Nombre de répondants

**Taux d'insertion : Nombre de personne en emploi / (Nombre de personne en emploi + Nombre de personne en recherche d'emploi)

***Taux de chômage : Nombre de personne en recherche d'emploi / (Nombre de personne en emploi+ Nombre de personne en recherche d'emploi)

****Taux d'emploi stable : Nombre de personnes en CDI, fonctionnaire et Prof. libérale, indépendant, chef d'entreprise / Ensemble des répondants en emploi

*****Taux de cadres : Nombre de ingénieurs, cadres, professions intellectuelles supérieures, professions libérales, artisan, commerçants, chef d'entreprise et personnels de catégorie A de la fonction publique / Ensemble des répondants en emploi

*****Taux de technicien : Nombre de technicien, agent de maîtrise, maîtrise administrative et commerciale, VRP et personnels de catégorie B de la fonction publique / Ensemble des répondants en emploi