

Nombre de diplômés : 20

Nombre de répondants : 15

Taux de réponse : 75 %

Origine des étudiants

Genre

Taux de réponse : 100,0%

	Nb	% cit.
Femme	12	80,0%
Homme	3	20,0%
Total	15	100,0%

Nationalité

Taux de réponse : 100,0%

	Nb	% cit.
Française	15	100,0%
Etrangère	0	0,0%
Total	15	100,0%

Type de bac

Taux de réponse : 100%

	Nb	% cit.
Bac économique	7	47%
Bac littéraire	1	7%
Bac scientifique	4	27%
Bac professionnel	0	0%
Bac technologique	3	20%
Equivalence ou dispense	0	0%
Total	15	100%

Age à l'obtention du diplôme

Taux de réponse : 100%

Moyenne = 24 Médiane = 21

Situation à l'entrée en licence pro

Taux de réponse : 100,0%

	Nb	% cit.
Emploi (hors job étudiant)	2	13,3%
Etudes	13	86,7%
Recherche d'emploi	0	0,0%
Inactif	0	0,0%
Autre	0	0,0%
Total	15	100,0%

Régime

Taux de réponse : 100,0%

	Nb	% cit.
Formation initiale	0	0,0%
Formation en alternance	13	86,7%
Formation continue	2	13,3%
Total	15	100,0%

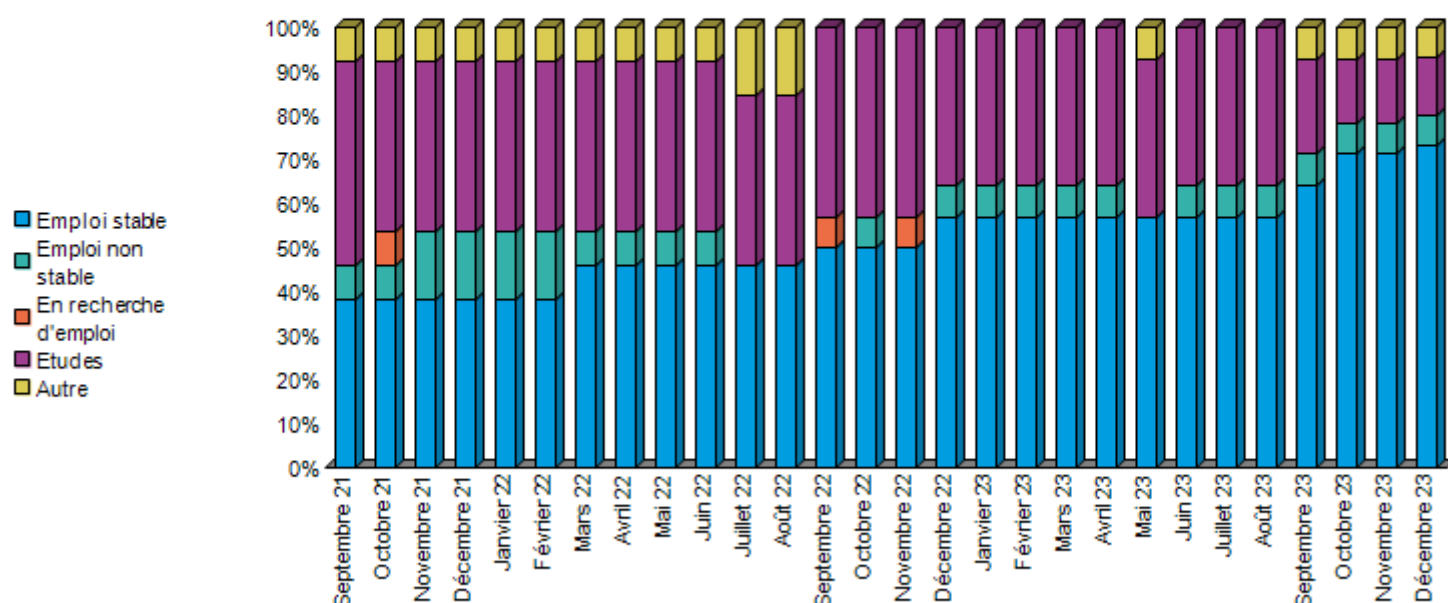
Parcours depuis l'obtention de la licence professionnelle

Durée de recherche du premier emploi (en nombre de mois) limitée aux diplômés de formation initiale n'ayant pas poursuivi d'études depuis l'obtention du diplôme

Taux de réponse : 0%

Effectifs : 15

Parcours des diplômés depuis l'obtention de la licence pro en 2021



Situation 30 mois après l'obtention de la licence professionnelle

Situation 1er décembre 2023

Taux de réponse : 100,0%

	Nb	% cit.
En emploi	12	80,0%
En études	2	13,3%
En recherche d'emploi		0,0%
Inactif	1	6,7%
Total	15	100,0%

Le taux d'emploi* est de 80,0%

Le taux d'insertion** est de 100%

Le taux de chômage*** est de 0%

Formation suivie au 1er décembre 2023

Taux de réponse : 100,0%

Mastère spécialisé, MBA, Master of sciences, etc.	2	100,0%
Total	2	100,0%

Mode d'obtention du 1er emploi limité aux diplômés de formation initiale qui ont déjà travaillé

Taux de réponse : 0%

Situation au 1er décembre 2023 par régime d'inscription

	En emploi		En études		En recherche d'emploi		Inactif		Total	
	N	% cit.	N	% cit.	N	% cit.	N	% cit.	N	% cit.
Formation initiale									0	100%
Formation en alternance	10	77%	2	15%		0%	1	8%	13	100%
Formation continue	2	100%		0%		0%		0%	2	100%

Caractéristiques de l'emploi occupé au 1er décembre 2023

Type de contrat de travail

Taux de réponse : 100%

	Nb	% cit.
Prof. libérale, indépendant, chef d'entreprise	4	33%
CDI, fonctionnaire	7	58%
CDD, contractuel, vacation...	1	8%
Total	12	100%

Quotité de travail

Taux de réponse : 83,3%

Temps plein	10	100,0%
Temps partiel		0,0%
Total	10	100,0%

Pluriactivité

Taux de réponse : 83,3%

Oui	1	10,0%
Non	9	90,0%
Total	10	100,0%

Le taux d'emploi stable** est de : 91,7%**

Le taux d'emploi de niveau cadre*** est de : 50,0%**

Le taux d'emploi de niveau technicien*** est de : 33,3%**

Niveau de l'emploi

Taux de réponse : 100,0%

Artisan, commerçant, chef d'entreprise	4	33,3%
Ingénieur, cadre, professions intellectuelles supérieures	2	16,7%
Emploi de niveau intermédiaire : technicien, agent de maîtrise, maîtrise administrative et commerciale, VRP	4	33,3%
Employé administratif d'entreprise, de commerce, personnel de service	2	16,7%
Total	12	100,0%

Type d'employeur

Taux de réponse : 100,0%

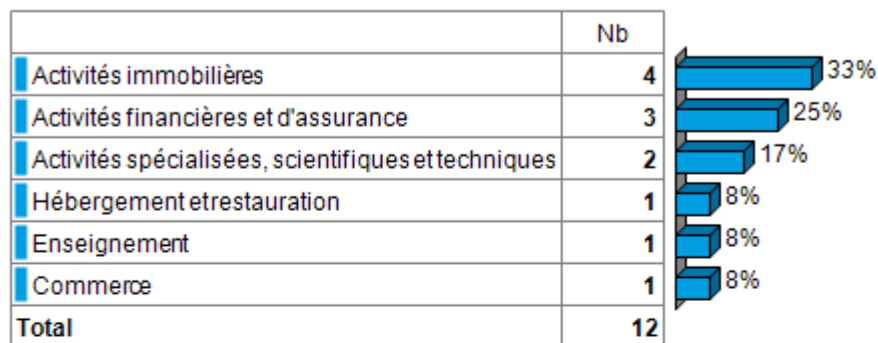
Une entreprise privée	8	66,7%
Vous-même (Indépendant, autoentrepreneur, profession libérale, freelance)	4	33,3%
Total	12	100,0%

Type de contrat par type d'employeur

	CDI, fonctionnaire		Prof. libérale, indépendant, chef d'entreprise		CDD, contractuel, vacation...		Total	
	N	% cit.	N	% cit.	N	% cit.	N	% cit.
Une entreprise privée	7	88%		0%	1	13%	8	100%
Vous-même (Indépendant, autoentrepreneur, profession libérale, freelance)		0%	4	100%		0%	4	100%

Secteur d'activité de l'employeur

Taux de réponse : 100%



Salaire mensuel net hors primes (en euros)

Taux de réponse : 100%

Moyenne = 2510 Médiane = 1900

Effectifs 7

(pour les répondants travaillant en France, à temps plein)

Localisation de l'emploi

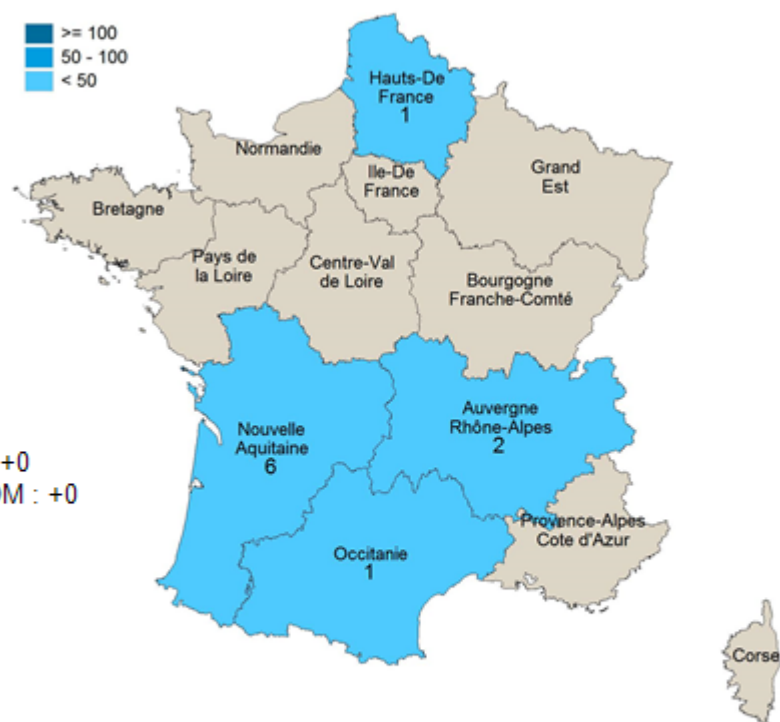
Taux de réponse : 83%

Gironde	5	50%
Nouvelle Aquitaine hors Gironde	1	10%
Autres régions	4	40%
Total	10	100%

Situation géographique des emplois-Nouvelle aquitaine



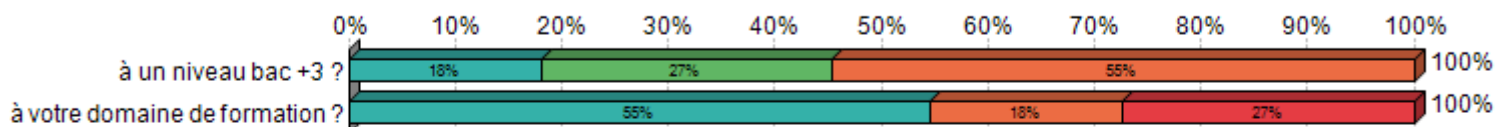
Situation géographique des emplois-France métropolitaine




Etranger : +0
 DROM-COM : +0

L'emploi que occupé au 1er décembre 2023 correspond-il :

	Tout à fait		Plutôt oui		Plutôt non		Pas du tout		Total	
	N	% cit.	N	% cit.	N	% cit.	N	% cit.	N	% cit.
à un niveau bac +3 ?	2	18%	3	27%	6	55%	0	0%	11	100%
à votre domaine de formation ?	6	55%	0	0%	2	18%	3	27%	11	100%



Satisfaction moyenne de l'emploi vis-à-vis :




Pour la question concernant la satisfaction de l'emploi, 0 représente la non satisfaction et 10 la satisfaction totale.

Proposition la plus proche de votre situation d'emploi

Taux de réponse : 91,7%

Vous auriez pu occuper votre emploi sans avoir obtenu votre Licence professionnelle	5	45,5%
La licence professionnelle a joué un rôle non négligeable pour obtenir votre emploi	4	36,4%
La licence professionnelle a joué un rôle décisif pour obtenir votre emploi	2	18,2%
Total	11	100,0%

Recherche d'un autre emploi malgré situation de travail



Compétences "prioritaires", "importantes mais pas prioritaires" ou "secondaires" sur le poste occupé au 1er décembre 2023

	Prioritaire		Importante mais pas prioritaire		Secondaire		Total	
	N	% cit.	N	% cit.	N	% cit.	N	% cit.
La capacité à faire preuve d'autonomie	9	82%	2	18%	0	0%	11	100%
La capacité à prendre des initiatives	9	82%	2	18%	0	0%	11	100%
La capacité à s'adapter au changement et à faire face aux imprévus	9	82%	1	9%	1	9%	11	100%
La capacité à s'exprimer clairement (oral, prise de parole en public)	8	73%	2	18%	1	9%	11	100%
La capacité à s'organiser	8	73%	2	18%	1	9%	11	100%
La capacité à rédiger en français	8	73%	2	18%	1	9%	11	100%
La capacité à collaborer, à travailler en équipe	7	64%	3	27%	1	9%	11	100%
La capacité à imaginer et à proposer des solutions pour résoudre un problème	7	64%	4	36%	0	0%	11	100%
La capacité à utiliser des outils informatiques et numériques	7	64%	2	18%	2	18%	11	100%
La capacité à analyser et à faire preuve d'esprit de synthèse	7	64%	4	36%	0	0%	11	100%
La capacité à gérer un projet, à coordonner un travail d'équipe	5	45%	6	55%	0	0%	11	100%
La capacité à faire passer ses idées, à convaincre, à fédérer	4	36%	6	55%	1	9%	11	100%
La capacité à communiquer dans une langue étrangère	2	18%	1	9%	8	73%	11	100%

Dans votre emploi, avez-vous des tâches, missions ou obligations en lien avec la transition écologique ?

Taux de réponse : 92%

Toutes mes tâches, missions ou obligations sont en lien avec la transition écologique		
Beaucoup de mes tâches, missions ou obligations sont en lien avec la transition écologique	1	9%
Peu de mes tâches, missions ou obligations sont en lien avec la transition écologique	4	36%
Aucune de mes tâches, missions ou obligations n'est en lien avec la transition écologique	6	55%
Total	11	

En dehors des critères classiques (rémunération, conditions de travail, localisation...), les critères suivants ont-ils pesé dans le choix de votre emploi au 1er décembre 2023 ?

	Oui		Non		Total	
	N	% cit.	N	% cit.	N	% cit.
L'utilité des missions pour l'employeur ou la société	8	73%	3	27%	11	100%
La réputation de l'employeur	6	55%	5	45%	11	100%
Les engagements de l'employeur en matière d'égalité et d'inclusivité	3	27%	8	73%	11	100%
Les engagements de l'employeur en matière de transition écologique	2	18%	9	82%	11	100%

* Taux d'emploi : Nombre de personne en emploi / Nombre de répondants

**Taux d'insertion : Nombre de personne en emploi / (Nombre de personne en emploi + Nombre de personne en recherche d'emploi)

***Taux de chômage : Nombre de personne en recherche d'emploi / (Nombre de personne en emploi+ Nombre de personne en recherche d'emploi)

****Taux d'emploi stable : Nombre de personnes en CDI, fonctionnaire et Prof. libérale, indépendant, chef d'entreprise / Ensemble des répondants en emploi

*****Taux de cadres : Nombre de ingénieurs, cadres, professions intellectuelles supérieures, professions libérales, artisan, commerçants, chef d'entreprise et personnels de catégorie A de la fonction publique / Ensemble des répondants en emploi

*****Taux de technicien : Nombre de technicien, agent de maîtrise, maîtrise administrative et commerciale, VRP et personnels de catégorie B de la fonction publique / Ensemble des répondants en emploi